

NOVO
2012

Panasonic
ideas for life



NOVA GAMA RE INVERTER CLASSE A

- Grande eficiência e conforto.
- Filtro avançado de três etapas.
- Modo Potente e modo Brisa fresca.
- Modo Super Silencioso (desde 22 dB).

silent
air
22 dB

SUPER QUIET



A class
energy
saving

INVERTER

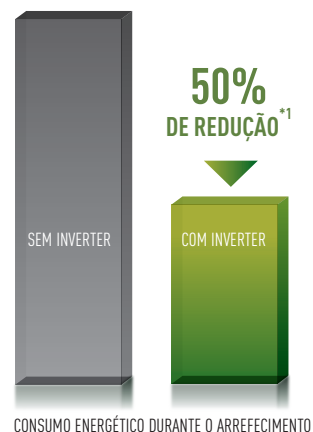
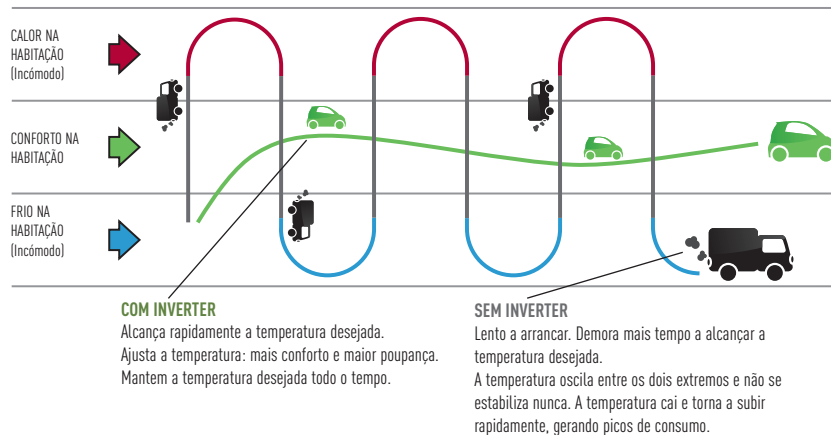
TECNOLOGIA INVERTER: RENDIMENTO E EFICIÊNCIA ENERGÉTICA EXCEPCIONAL

Os ar condicionados Inverter da Panasonic oferecem uma excepcional poupança energética enquanto asseguram o conforto. O segredo reside no controlo preciso da velocidade do compressor Inverter.

Depois de alcançar a temperatura seleccionada, o ar condicionado Inverter ajusta a velocidade do compressor para operar um regime que mantém a temperatura estável em qualquer momento e assim poupar até 50% no consumo.

Ao contrário, um ar condicionado não-Inverter funciona a uma velocidade constante, pelo que o compressor liga e desliga continuamente. Isto provoca grandes flutuações de temperatura, e como tal, grande desperdício de energia.

COMPARAÇÃO DOS AR CONDICIONADOS COM INVERTER E SEM INVERTER.



CONSUMO ENERGÉTICO DURANTE O ARREFECIMENTO

*1 Comparação do consumo eléctrico acumulado durante 8 horas de arrefecimento (comprovação interna da Panasonic). Condições de teste: temperatura da habitação ao início: 35°C / temperatura definida 25°C. O valor de poupança varia de acordo com as condições da instalação e utilização.

AR CONDICIONADO RE COM FILTRO ANTIALÉRGICO

INACTIVA MAIS DE 99% DOS ALERGÉNICOS
CAPTURADOS PELO FILTRO!

NOVO
2012



silent
air
22 dB
SUPER QUIET

prevention
allergy
filter
ANTI BACTERIAL
FILTER

FILTRO ANTIALÉRGICO

O Filtro Antialérgico combina três funções numa (proteção antialérgica, antivírus e antibacteriana) para manter o ar da habitação limpo e saudável.

Filtro antialérgico: O filtro antialérgico é composto por materiais de última geração criados para inactivar os alergénicos contaminantes tais como pólen e ácaros.

Filtro antivírus. Biofiltro: Inactiva mais de 99% dos vírus capturados pelo filtro!

Filtro antimoho: A ação enzimática inactiva mais de 99% das bactérias capturadas pelo filtro!

MODO POWERFUL*

O modo Powerful permite que a temperatura desejada seja alcançada rapidamente, fornecendo maior potência ao ligar o ar condicionado. Em apenas 15 minutos disfrutará de uma climatização perfeita.

*Não disponível para Multi RE


UNIDADES INTERIORES MAIS SILENCIOSAS!

Extremamente silencioso! Conseguimos fabricar um dos ar condicionados mais silenciosos do mercado. Além disso, activando o Modo Quiet*, o nível de ruído pode ser ainda mais reduzido, até aos 22 dB. Isto permite disfrutar de um ambiente silencioso, sem o mínimo ruído e com o máximo conforto.

*Não disponível para Multi RE

EFEITO BRISA RELAXANTE (MODO SOFT BREEZE)

O modo Soft Breeze proporciona um maior conforto, eliminando o excesso de humidade com uma suave brisa. Dado que não se produzem grandes mudanças de temperatura, a sensação de bem-estar aumenta consideravelmente.



relaxing
breeze
effect
SOFT BREEZE

SPLIT RE 1X1



MULTI SPLIT RE 2X1



GAMA RE		Capacidade Arref. kW (Min. - Max.)	EER	Capacidade Aquec. kW (Min. - Max.)	COP	Pressão Sonora dB (A) Calor/Frio	Dimensões unidade interior (L x A x P) mm	Dimensões unidade exterior (L x A x P) mm
1X1 // INVERTER	KIT-RE9-NKE	2.50 (0.90-3.00)	3.57	3.30 (0.90-4.10)	4.02	22 / 25	290 x 848 x 204	540 x 780 x 289
	KIT-RE12-NKE	3.50 (0.90-3.90)	3.47	4.25 (0.90-5.10)	3.79	22 / 25	290 x 848 x 204	540 x 780 x 289
	KIT-RE15-NKE	4.20 (1.00-4.60)	3.33	5.00 (0.90-6.80)	3.61	29 / 28	290 x 848 x 204	540 x 780 x 289
	KIT-RE18-NKE	5.00 (0.98-6.00)	3.40	5.80 (0.98-8.00)	3.77	37 / 37	290 x 1,070 x 240	695 x 875 x 320
	KIT-RE24-NKE	6.80 (0.98-8.10)	3.21	3.23 (2.18-3.09)	3.23	38 / 38	290 x 1,070 x 240	695 x 875 x 320
RE MULTI SPLIT 2X1	KIT-2RE712-MBE	4.40 (1.50 - 4.80)	3.38	5.80 (1.10 - 6.30)	4.00	29 (MRE7) 32 (MRE12)	290 x 870 x 204 (X2)	540 x 780 (+70) x 289
	KIT-2RE912-MKE	4.80 (1.50 - 5.00)	3.22	5.80 (1.10 - 6.70)	3.94	26 (MRE9) 29 (MRE12)	290 x 870 x 204 (X2)	540 x 780 (+70) x 289

A class
energy
saving
INVERTER

Oferece uma grande eficácia, maior conforto e menos ruído. É a gama mais sofisticada e respeitadora do meio ambiente. Consegue o controlo de temperatura mais preciso e mantem a temperatura constante.

prevention
allergy
filter
ANTI BACTERIAL
FILTER

O filtro antialérgico elimina os alergénicos que captura. Combina três funções numa (antialérgico, antivírus e antibacteriano) para manter o ar limpo e saudável.

relaxing
breeze
effect
SOFT BREEZE

O modo Soft Breeze elimina o excesso de humidade com uma suave brisa e oferece uma sensação de bem-estar sem grandes mudanças de temperatura.

silent
air
22 dB
SUPER QUIET

PARA RE9 E RE12

A unidade interior passa despercebida graças ao seu funcionamento desde 22 dB.

5 year
compressor
warranty

Garantimos os compressores em toda a gama durante cinco anos.



Panasonic heating and cooling systems

Contactos



M.L.E. – Soluções de Climatização
Departamento de Vendas:

Morada: Praceta S. João Lote 3 Loja-B 2735-217 Cacém
(Por trás do Intermarché)
Telefone : +351 212 418 503
Fax : +351 219 135 171
Telemóvel: +351 914 808 480